



Lernen mit IPAD und Tablet




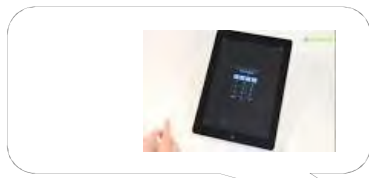
IPad oder Tablet?



UK Apps nur für iOS!




Viel unterschiedliches Zubehör



Austauschmöglichkeiten zur Nutzung


APPs für Kinder und Jugendliche mit Behinderungen



Erfahrungen mit der Nutzung von IPAD's an unserer Schule




Hoher
Motivationsfaktor



Vielfältige
Anwendungsmöglichkeiten


Einige technische Details

- ▶ Geschlossenes System (keine Viren, keine Manipulation durch Nutzer)
- ▶ Konsequenz daraus: Man kann nicht wie gewohnt mit einem USB Stick arbeiten um z.B. Bilder zu exportieren.
- ▶ Transfermöglichkeiten nutzen wie die Cloud oder z. B. Dropbox
- ▶ Nachteil: Anschluss Adapter bei Apple sehr teuer



Behindertenfreundliche Einstellungen

- ▶ Voice Over – Die Vorlesefunktion
- ▶ Farben umkehren
- ▶ Auswahl vorlesen
- ▶ Geführter Zugriff




Vorlesefunktion





Unterstützte Kommunikation

- ▶ Einfache Sprachausgabe Buttons ähnlich wie der Big Mac
- ▶ Grace
- ▶ Grid Player
- ▶ PECS
- ▶ IPicto




GoTalk now



Tipp Talker




weitere Unterrichtsideen
für den Einsatz in der Schule




Lesen Schreiben

- ▶ Wortzauber
- ▶ Special Words
- ▶ Lila Lolle
- ▶ See Touch Learn




Rechnen

- ▶ Erstes Zählen
- ▶ Rechentablett
- ▶ Fingerzahlen
- ▶ Calculator




Bücher

- ▶ Falsches Buch
- ▶ Schlaf Gut
- ▶ Paulchen
- ▶ Wimmelbücher




Einfache Spiele

- ▶ Finger Paint
- ▶ Big Trucks
- ▶ Little lost Pinguin
- ▶ Furry Friends




Lernspiele

- ▶ Lük
- ▶ Lernerfolg Grundschule
- ▶ Sharky
- ▶ Quizmaker




Tier Apps

- ▶ Grolly
- ▶ DogWorld




Effekte und Belohnungen

- ▶ Starry Night
- ▶ Node Beat HD
- ▶ MakanimLite
- ▶ 100+




Strukturierung von Abläufen

- ▶ FTVS HD



Arbeitsprogramme

- ▶ Pictello
- ▶ Little Story Maker
- ▶ Doodlecast Pro
- ▶ appgefahren




IPad und Tablets in der Schule

- ▶ Ein Aspekt von Freiarbeit und Wochenplanarbeit
- ▶ Für selbständiges Arbeiten im Projektbereich
- ▶ Medienerziehung
- ▶ Verhaltenssteuerung
- ▶ Freizeit und Belohnung




Welche Vorteile gibt es?

- ▶ Coolness Faktor
- ▶ Schnelle Bedienbarkeit und Zugänglichkeit
- ▶ Guter Zugang für Menschen mit Körperbehinderung
- ▶ Diagnoseinstrument



Erfahrungen:

- ▶ Günstig ist ein Wlan-Zugang im Schulbereich
- ▶ Koordinatoren für iPad - Nutzung
- ▶ Apple Volumenlizenzen
- ▶ Einrichten mehrerer Apple ID
- ▶ Stufen- oder Alterszuweisung von APPs



Rückblick

- ▶ Fast alle Schüler nutzen das iPad
- ▶ Alle Kollegen können mit dem iPad umgehen, aber nicht so gut wie die Kollegen
- ▶ Sicherungssysteme durch Koordinatoren sind nötig
- ▶ Apple Schulprogramm nutzen, aber nur nach einer größeren Anzahl von Ipad`s

